



コロナに負けるな!! 小学生応援企画

## 「キャラキッズ 元気キャラクターコンテスト」

主催:キャラワークス・ジャパン/ミッドポイント・ワークラボ

**4月20日まで締め切りを延長して募集中です!**

キャラワークスジャパンでは、コロナで学校が長くお休みになる中、どうやってみなさんに楽しんでもらおうかといろいろ考えて、コロナに負けるな!! 小学生応援(おうえん)企画「キャラキッズ 元気キャラクターコンテスト」をやることにしました。いま、コロナでいろいろたいへんなとき、自分や家族やみんなを元気にしてくれるキャラクターをかんがえて送ってください。

キャラキッズのキャラクターづくりに参加(さんか)したことのある人もない人もおうぼできます。ぜひたくさんおうぼしてくださいね。

※小学生が対象ですが、新中学生(3月まで小学校6年生だった人)と、やり方をおしえれば、自分1人でせっけいシートをかける幼児のお子さんは参加できます。新1年生もちろん参加できます。

2020年4月  
キャラワークス・ジャパン  
ミッドポイント・ワークラボ

## キャラキッズ元気キャラクターコンテスト 応募要項

### 【応募方法】

- せっけいシートに、「自分やみんなを元気にしてくれるキャラクター」を考えて、応募用紙の必要事項をかい  
て送ってください。(アニメやマンガのキャラクターではなく自分で考えたキャラクターが対象です。)
- 応募は無料です。1人何作品でも応募できますが、入賞は1作品だけとなります。
- 郵送で応募される方はキャラクターと必要事項をかい応募用紙・せっけいシートをそのまま送ってください。  
(郵送費は応募者のほうでご負担をお願いします。)メールで応募される方は、キャラクターをかい応募  
用紙・せっけいシート全体の写真と、キャラクターの絵の部分だけの写真の2枚を添付して送ってください。
- 応募用紙・せっけいシートはキャラワークス・ジャパンのホームページからもダウンロードできます。プリンター  
のない人はコンビニのプリントアウトサービスなどもご利用ください。複数応募する人は用紙をコピーして  
ください。 ※メールで応募される方は、メール本文にも参加者のお名前と学校・学年をお書きください。

【対象】小学生が対象ですが、新中学生(3月まで小学校6年生だった人)と、やり方をおしえれば、自分  
1人でせっけいシートをかける幼児のお子さんは応募できます。

### 【入賞作品について】

- 入賞作品は、今年の12月9日～13日に予定しているキャラワークス・ジャパンの展示会(三鷹市公会堂  
さんさん館)で展示します。
- 応募者全員の作品をキャラワークスジャパンのホームページに掲載します。(5月下旬ごろより)
- 賞品 最優秀賞:1名 賞状+図書カード3000円分+コピック(チャオ)12色セット  
優秀賞:3名 賞状+賞品は図書カードかコピックのどちらか1つ(えらべます)  
応援賞:応募者全員に、考えてくれたキャラクターをシール(A5サイズ1枚)にしてお送りします。  
(複数キャラクターの場合はA5サイズの中に複数混せて出力します。)

【締め切り】2020年4月10日(金)まで(※メールの場合は4月10日の24:00まで)

⇒春休みの企画でしたが、休校が延長になったので、4月20日(月)まで応募締め切りを延長します。

【審査】キャラワークスジャパンのスタッフと、これまでキャラワークスジャパン、ミッドポイント・ワークラボの  
活動に関わってくださった団体・個人の方々にも項目別に採点をお願いし、総合点が高い順に賞を  
決めます。

【発表】5月下旬キャラワークスジャパンのホームページに掲載すると同時に入賞者に直接ご連絡します。

【表彰】入賞した方は、キャラキッズのワークショップ開催日に会場にて賞状・賞品をお渡しします。

### ※作品写真について

作品(せっけいシートのことばも含む)の写真は、キャラワークスジャパンやミッドポイントのホームページ、展  
示会、活動案内パンフや、プログラムのチラシ、また子供・教育関連の学会の研究、発表などに使用させて  
いただくことがあります。(作者名は出しません。)

### ※個人情報について

今回いただいた個人情報は、コンテスト以外の目的では使用いたしません。今後もキャラキッズのワー  
クショップのご案内をご希望の方は、応募用紙の口印をつけていただければ、郵送、メールなどでご案内  
を送らせていただきます。

【お問合せ】キャラワークス・ジャパン E-mail:info@charaworks.jp TEL:0422-77-9330

## <キャラクターをかんがえてみよう>

- ①キャラクターを考える前に、下の練習シートをよくよんで練習してね。  
この3つのヒントをかんがえたとんでもキャラクターにすることができるよ。
- ②せっけいシートに自分の考えたオリジナルキャラクターをかいてね。
  - ・すきなどうぶつ、たべもの、のりもの、どうぐ、まじょやまほうつかいなど、じぶんやかぞくやみんなを元気にしてくれるキャラクターをかんがえてみてね。よのなかにあるキャラクターをマネしないで自分でかんがえてね。
  - ・キャラクターは絵をかく欄（らん）にできるだけ大きく、でも線からはみ出さないように。
  - ・色をぬったらキャラクターを黒のペンでふちどりしてね。（※画材はなんでもOKです。）
- ③かんせいしたら、スマホやデジカメで作品の写真をとってもらおう。おうぼようし全体と、絵だけの2枚をさつえいして送ってね。（写真のピントがボケないように気を付けてね。）
- ④お母さん、お父さんのメールに写真を添付（てんぷ）して送ってもらおう。

### 【練習シート】 オリジナルキャラクターのつくり方

©2020,CharaworksJapan,midpoint

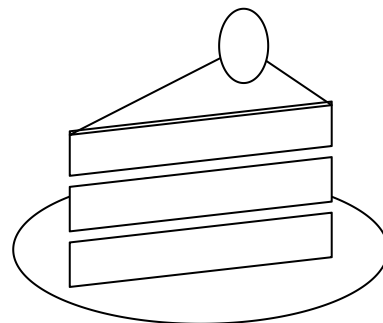
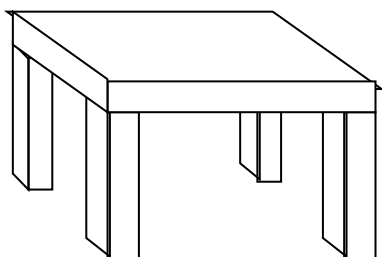

**3つのヒントをかんがえながら下の3つのものをキャラクターにしてみよう！**

**ヒント1:キャラクターは、いきているもの。いのちをもったもの。にんげんのようにことばをしゃべれる。**

**ヒント2:すんでいるせかいがある。かぞくやなかまがいる。**

**ヒント3:いろやかたちがふつうのものとすこしちがう。(めだつ色や形)**

**※この3つのとくちょうをおぼえれば、なんでもキャラクターにすることができるよ！**



**【応募用紙】** ※メールで応募の方は、メール本文にも参加者のお名前と学校・学年をお書きください。

( )小学校 ( )年 名前( ) (男・女)

住所: 干 市

E-mail: @ TEL(携帯可):

※今後もキャラキッズのワークショップの案内を希望される方は印をおつけください。⇒

## 元気キャラクターせっけいシート ©2020,CharaworksJapan.midpoint

【ヒント】 何をキャラクターにするか考えてみよう！ ※1つだけ○をつけてね。	いぬ ねこ うさぎ クマ パンダ ライオン サル うみのいきもの 虫・こんちゅう 花・しょくぶつ たべもの のりもの どうぐ ロボット にんじゃ けんし ようせい ようかい へんしんヒーロー・ヒロイン まほうつかい まじよ モンスター ドラゴン うちゅうじん プリンセス もっとほかのもの ( )		
キャラクター の名前(なまえ)			
すんでいるばしょ		キャラクターの 年(とし)	才(さい)
うまれたばしょ		かぞくやなかまは？	
みんなをどうやってげ んきにしてくれる？		とくいわざやパワー もっているどうぐなど	

※ここにキャラクターの絵をかいてね